



C O N V Ê N I O
FINEP - FIOCRUZ
PROJETO PEPPE 11.1
INDEFERIDO

883

100/511/96
Vol. 01

PROJETO PEPPE 11.1 - CURSO AVANÇADO DE EPIDEMIOLOGIA

PROMOCÃO 1976

FINEP	
ANEXO I (LEUIA)	
PROTÓCOLO 9626/76	
DATA 12/11/76	

INTRODUÇÃO - BREVE NOTA EXPLICATIVA

O Projeto PEPPE 11.1 é projeto da área de ensino e docência do PEPPE (sub-programa 10), sendo uma primeira promoção de seu primeiro projeto específico.

Os projetos do sub-programa 10 se referem à formação de recursos humanos para a pesquisa e a docência de epidemiologia e saúde pública, estando sendo considerados projetos de Residência em Epidemiologia e Saúde Pública, Curso de Especialização em Epidemiologia, Curso Avançado de Epidemiologia e Financiamento / de Teses de Mestrado e Doutorado nessas disciplinas.

O projeto aqui apresentado se refere ao Curso Avançado de Epidemiologia que foi considerado decisivo pela coordenação anterior do PEPPE para criar viabilidade de realização de suas pesquisas específicas.

Assim em junho de 1976 foi aprovado pela Comissão Supervisora tal projeto, tendo a FIOcruz se proposto a adiantar os recursos para o mesmo, que seriam reembolsados no cabível após sua aprovação pela FINEP.

Razões que já foram referidas em relação ao Projeto PEPPE 00, no entanto, determinaram que só quando o curso já está em sua fase final (deverá ser encerrado no dia 3 de dezembro) fosse enviado à FINEP.

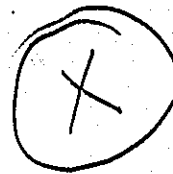
Não há necessidade de apresentação de cronograma de desembolso, já que na circunstância todo o desembolso deve se dar no último trimestre do ano corrente.

A descrição do Projeto PEPPE 00 é apresentada a seguir.

A0B/511/76
V.01

PROJETO PEPPE 11.1

1. Título do Projeto: Curso Avançado de Epidemiologia e Estatística da Saúde.
2. Duração do Projeto: Cinco meses.
3. Entidade Responsável pela Execução:
Fundação Oswaldo Cruz
Escola Nacional de Saúde Pública
4. Coordenador do Projeto:
Eduardo de Azeredo Costa
Curriculum Vitae anexo
5. Endereço:
Escola Nacional de Saúde Pública
Rua Leopoldo Bulhões 1480, Manguinhos
Telefone: 230-1318.
6. Comissão Supervisora:
Apresentação à Comissão Supervisora do PEPPE
em 06 de julho de 1976.
7. FINEP:
Submetido à FINEP em 08 de novembro de 1976.



CURSO AVANÇADO DE EPIDEMIOLOGIA E ESTATÍSTICA

1. INTRODUÇÃO:

A preparação de pessoal profissional de nível universitário para atuação na área da Saúde vem sendo feita, no País, por duas Escolas de Saúde Pública: pela Universidade do Estado de São Paulo, através da Faculdade de Higiene e Saúde e no Rio de Janeiro/ pela Fundação Oswaldo Cruz, através da Escola Nacional de Saúde Pública (ENSP), criada pelo Governo Federal através da Lei nº 2.312 de 3 de setembro de 1954, que no seu Art. 5º estabelecia: " a União manterá uma Escola Nacional de Saúde Pública, à qual poderão ser equiparadas outras existentes ou que venham a ser criadas pelos Estados ou pela iniciativa particular".

Baseada em uma longa tradição de ensino, que em verdade data desde 1925, quando Carlos Chagas liderou o 1º Curso de Saúde Pública no Instituto Oswaldo Cruz, a ENSP chegou a uma fase de amadurecimento de seu pensamento enquanto Escola, sedimentada no estudo da realidade brasileira, fugindo aos padrões de ensino importados, mas sabendo aproveitá-los, adaptando seus méritos.

Estabeleceu-se assim, a partir de 1975, uma hierarquização de cursos de preparação de profissionais de saúde pública, em níveis de aperfeiçoamento, especialização e pós-graduação "strictu sensu", através de Cursos Básicos, Cursos de Especialização e Cursos de Mestrado em Saúde Pública, obedecendo a um esquema modular e a um sistema de créditos.

A implantação do mesmo possibilitou o estabelecimento formal de um processo de educação continuada e parcelada para atender às necessidades de formação de pessoal para todos os níveis de atuação de profissionais de nível superior no setor saúde, permitindo a adequada interação ensino-trabalho.

Este esquema de preparação hierarquizada foi iniciado em julho de 1975 com a realização do Curso Básico de Saúde Pública que seria a 1ª etapa de formação. Com o intuito de preparar anualmente um maior número de profissionais para atender às necessidades

locais propôs-se a institucionalização de Cursos Básicos Regionalizados com a participação de Secretarias Estaduais de Saúde, Universidades e Superintendências de Desenvolvimento Regionais, sob a orientação, responsabilidade e com a cooperação financeira da ENSP, com idêntica programação curricular mínima, metodologia de ensino, pautas de avaliação e emissão de certificados. Assim, de julho a dezembro/ de 1975, foram realizados 3 desses cursos básicos: em Belém do Pará para a Região Norte, em Porto Alegre para a região Sul e na sede da ENSP para candidatos provenientes de Unidades da Federação de outras Regiões.

Em fevereiro de 1976 iniciou-se o 2º módulo de especialização com término previsto para julho, quando novamente terá início o Curso Básico já agora incorporando aos cursos regionalizados a Região Nordeste, com cursos em Recife e Salvador, continuando o da ENSP enquanto a rede de Cursos Básicos Regionalizados não tenha seu funcionamento regular assegurado.

Para dar continuidade a esta hierarquização de cursos é necessário a realização dos Cursos Avançados a partir de agosto de 1976, que é dentro deste projeto de educação continuada uma etapa indispensável àqueles que se propõe a uma formação mais diferenciada.

Deve-se notar que este processo quando atinge a 3ª etapa-avançada-, já selecionou profissionais de alta capacidade técnica, cuja formação os habilita à realização de pesquisas no campo da Saúde Pública e ao magistério superior na ENSP ou Universidades. Constituem-se assim os Cursos Avançados numa etapa indispensável e decisiva na formação de profissionais de saúde de alto nível.

De outro lado o sistema de crédito permitirá a contabilização dos estudos feitos nos três módulos, habilitando-os, com a devida complementação, à realização de teses a nível de mestrado e numa 5ª etapa à realização de teses de doutorado.

Entre os Cursos Avançados previstos, particular atenção será dada no corrente ano ao Curso Avançado de Epidemiologia e Estatística, em virtude da necessidade de formação de pessoal de alto nível para fazer frente à demanda crescente de epidemiologistas tanto por parte dos serviços de saúde no país como das Universidades. Nesse mesmo sentido, a implantação do PEPPE, requer pessoal altamente / qualificado em número suficiente para coordenar e dirigir seus projetos.

887

Para a implantação de um Curso Avançado nos moldes a que se propõe, a ENSP precisa preparar seu corpo docente para atender às necessidades de um maior aprofundamento, havendo, pois, neces

cidade de apoio externo para sua primeira promoção.

Já que o país não conta com outros mecanismos de formação de pessoal de alto nível no campo da Epidemiologia e da Estatística, sendo este núcleo a ser formado pela ENSP, o único com possibilidade de organização de um pensamento e de uma linha de ação neste campo, a formação do pessoal docente da própria ENSP se constitui em ponto de alto interesse para o futuro da pesquisa e do ensino da Epidemiologia e Estatística, o que, pois, vem de encontro aos objetivos do PEPPE.

Justifica-se, pois, que essa primeira promoção do curso seja apoiada pelo PEPPE.

2. OBJETIVO:

O Curso Avançado de Epidemiologia e Estatística tem como objetivo a formação diferenciada e capacitação de pessoal de alto nível para atuar em docência na ENSP e pesquisa no PEPPE.

3. DESCRIÇÃO DO CURSO:

3.1 INÍCIO E DURAÇÃO:

O curso tem seu início previsto para 02 de agosto de 1976, com uma duração de 22 semanas, em regime de tempo integral, encerrando-se no dia 30 de dezembro de 1976.

As atividades didáticas serão desenvolvidas de 02 de agosto à 03 de dezembro, sendo o restante do período dedicado à avaliação e elaboração de ante-projetos de pesquisa por parte dos alunos do curso.

3.2 CARGA HORÁRIA:

Terá uma carga horária de 680 horas, das quais 340 horas serão cumpridas em atividades didáticas na ENSP, no horário de:

13h:30min. à 17h:30min., perfazendo um total de 20 horas semanais. As outras 340 horas serão dedicadas a estudo e a atividades individuais.

3.3 - Nº DE VAGAS:

Serão abertas 12 vagas a alunos regulares sujeitos a avaliação e com direito a obtenção de créditos e a um certificado final de conclusão.

Haverá ainda, vagas abertas à candidatos na categoria de alunos ouvintes, não sujeitos a avaliação, sem direito a obtenção de créditos e a certificado de conclusão, sendo apenas / concedido um certificado de frequência àqueles que assistirem a mais de 75% das aulas.

3.4 - REQUISITOS PARA INSCRIÇÃO, DATA E LOCAL:

Para a inscrição na categoria de aluno regular, serão exigidos como requisitos, conhecimentos básicos de Epidemiologia, Estatísticas e Ciências Sociais, tais como os que se ministram nos Cursos Básicos e de Especialização / em Saúde Pública da ENSP, os quais serão avaliados juntamente com o curriculum em entrevista.

As inscrições deverão ser efetuadas na Secretaria da ENSP de 01 à 15 de julho de 1976.

Os alunos que tiverem suas inscrições aceitas, receberão aviso sobre data e local da entrevista.

3.5 - MATRÍCULA, DATA E LOCAL:

Os alunos selecionados deverão apresentar no ato da matrícula os seguintes documentos na Secretaria da ENSP na semana de:

02 à 06 de agosto de 1976.

- a) Diploma de Curso Superior;
- b) Três (3) fotografias 3x4.

3.5 - DISCIPLINAS E TÓPICOS COM CARGA HORÁRIA.

Em folha anexa.

3.7 - CALENDÁRIO:

Em folha anexa.

3.8. - CORPO DOCENTE:

a) NÚCLEO DOCENTE DA ENSP:

Joir Gonçalves da Fonte
Eduardo de Azeredo Costa - Coordenador
Anastácio Ferreira Morgado
Simão Fernando Lukowiecki
Takumi Iguchi
Isnard Alves Cabral
Arlindo Fabio Gomes de Souza

b) NÚCLEO BÁSICO DE DOCENTES CONVIDADOS:

Moysés Szklo - Johns Hopkins School of Public
Health
José Romero Teruel - Organização Panamericana
da Saúde
Guilherme Rodrigues da Silva - Universidade de
São Paulo
Euclides Ayres de Castilho - Universidade de
São Paulo
Paulo Cesar Rosito Barata - Pontifícia Univer-
sidade Católica
Antonio Sergio da Silva Arouca - Fundação Os -
waldo Cruz -
PESES
Adolfo Horácio Chorny - Instituto de Medicina
Social da UERJ.

A. QUADRO DEMONSTRATIVO DE DESPESAS DO CURSO
 AVANÇADO DE EPIDEMIOLOGIA E ESTATÍSTICA DA
 SAÚDE *

1. DESPESAS DE INVESTIMENTO

	Cr\$ mil
1.1 Obras Cíveis e de Montagem	-
1.2 Equipamentos de Pesquisa	-
1.3 Material Permanente	-
1.4 Documentação	
1.4.1 Livros e Periódicos	50.0
1.4.2 Documentos Diversos	15.0
1.5 Elaboração de Projetos	-

2. DESPESAS DE OPERAÇÃO

2.1 Pessoal	
2.1.1 Pessoal Científico	15.0
2.1.2 Pessoal Técnico	90.0
2.1.3 Pessoal Administrativo	24.0
2.2 Material de Consumo	
2.2.1 Materia Prima	-
2.2.2 Materiais Diversos	10.0
2.3 Aperfeiçoamento de Pessoal	-
2.4 Assistência Técnica	
2.4.1 Consultoria Científica e/ou Técnica	111.2
2.4.2 Serviços de Instalação e Manutenção	-
2.5 Itens Suplementares	
2.5.1 Viagens	63.5
2.5.2 Outros	20.0

TOTAL GERAL

398,7

* Este Quadro Demonstrativo se refere a todas as despesas solicitadas ao FNDCT para os cinco meses de duração do Projeto 11.1.

PROJETO PEPPE 11.1

CURSO AVANÇADO DE EPIDEMIOLOGIA E ESTATÍSTICA DA SAÚDE

B. NOTAS EXPLICATIVAS DOS ITENS DE DISPÊNDIO

1. DESPESAS DE INVESTIMENTO

1.1 OBRAS CIVIS E DE MONTAGEM

Não é previsto dispêndio neste item para o Projeto do Curso. Serão utilizados as instalações de infraestrutura da Escola Nacional de Saúde Pública e do PEPPE.

1.2 EQUIPAMENTOS DE PESQUISA

Não é previsto dispêndio neste item

1.3 MATERIAL PERMANENTE

Não é previsto dispêndio neste item. Será utilizado o material da Escola Nacional de Saúde Pública e do PEPPE.

1.4 DOCUMENTAÇÃO

1.4.1 LIVROS E PERIÓDICOS

Livros, revistas e outras publicações científicas na área de epidemiologia, estatística, ciências sociais e outras áreas correlacionadas, necessários para o planejamento e execução das atividades docentes e discentes a serem desenvolvidas durante o Curso.

Estas aquisições ficarão fazendo parte da biblioteca do PEPPE/PESES após o término do Curso. Ao fim do Convênio serão incorporados à Biblioteca da Escola Nacional de Saúde Pública.

1.4.2 DOCUMENTOS DIVERSOS

Reprodução de material bibliográfico de interesse para as atividades do Curso.

Os dispêndios deste item cobrem as necessidades de material mimeografado e de xerografia a ser utilizado nas atividades didáticas.

1.5 ELABORAÇÃO DE PROJETOS

Não é previsto dispêndio neste item.

2. DESPESAS DE OPERAÇÃO

2.1 PESSOAL

2.1.1 PESSOAL CIENTÍFICO

O Pessoal Científico previsto para este Projeto está composto por professores da Escola Nacional de Saúde Pública e que formam parte da contra-partida da FIOCRUZ.

A coordenação do curso estará a cargo do Professor Dr. Eduardo de Azeredo Costa, da ENSP, para o qual está prevista uma gratificação de Cr\$ 3.000,00, perfazendo um total de Cr\$ 15.000,00 para o período de 5 meses desse Projeto.

O corpo docente do curso estará apoiado por professores convidados especialmente.

As despesas correspondentes estão discriminadas nos itens 2.4 e 2.5 deste orçamento.

2.1.2 PESSOAL TÉCNICO

Refere-se a pagamento de bolsas a alunos do Curso para participarem das atividades discentes, permitindo aperfeiçoamento de pessoal em pesquisa no campo da Epidemiologia, com o objetivo de seu aproveitamento posterior nos projetos do PEPPE.

Os bolsistas atuarão também como auxiliares

das atividades docentes, com atribuição de preparar material didático, participar de seminários e realizar levantamentos bibliográficos.

Os bolsistas serão profissionais de nível superior, com formação especializada em Saúde Pública.

Estão previstas três bolsas, para atividades de tempo integral, no valor de Cr\$ 6.000,00 mensais, durante os cinco meses de duração do Projeto.

2.1.3 PESSOAL ADMINISTRATIVO

O Curso utilizará a infraestrutura administrativa da Escola Nacional de Saúde Pública, do PEPPE/PESES e da FIOCRUZ.

As despesas adicionais com administração referem-se a contratação de:

- Uma secretária de nível médio, em regime de quarenta e oito horas semanais, com o salário mensal de Cr\$ 4.600,00.

Observação: Pessoal a ser contratado por prestação de serviços, sem encargos sociais.


2.2 MATERIAL DE CONSUMO

2.2.1 MATÉRIA PRIMA

Não há previsão de despesas neste item.

2.2.2 MATERIAIS DIVERSOS

As despesas previstas neste item referem-se a material de uso corrente a ser utilizado nas atividades didáticas e que porventura não vierem a ser fornecidos pela FIOCRUZ.



APERFEIÇOAMENTO DE PESSOAL

O próprio objetivo deste Projeto já define que se destina a preparação e aperfeiçoamento de profissionais especializados para a elaboração e desenvolvimento de projetos de pesquisa nas áreas de Epidemiologia, demografia e estatística vital.

Em virtude da alta qualificação do Núcleo docente a ser utilizado, não está previsto este tipo de despesa.

2.4 ASSISTÊNCIA TÉCNICA

2.4.1 CONSULTORIA CIENTÍFICA E/OU TÉCNICA

Esta rubrica se refere a:

a) Pagamento de professores extraordinários por atividades didáticas do Curso, na base de: 406 horas/atividades docentes a Cr\$ 200,00 cada hora, somando o total de Cr\$ 81.200,00. A necessidade da colaboração e apoio de profissionais altamente qualificados no desenvolvimento das atividades docentes, por se destinar o Curso à preparação e aperfeiçoamento de pos-especialização e se tratar da primeira ocasião em que se realizar um curso / desta natureza, justifica o convite de professores e especialistas de outras regiões / do país e inclusive do exterior.

b) Outro dispêndio deste item se refere a honorários para um consultor especialista em administração de serviços epidemiológicos com a finalidade de colaborar na elaboração de ante-projetos de pesquisa que viriam a ser desenvolvidos pelos alunos.

2.5 ITENS SUPLEMENTARES

2.5.1 VIAGENS

a) Passagens aéreas para transporte de professores extraordinários residentes fora do Rio de Janeiro:

<u>ESPECIFICAÇÃO</u>	<u>UNIDADES</u>	<u>CUSTO UNITÁRIO</u>	<u>TOTAL</u>
		Cr\$	Cr\$
Washington/Rio/Washington	1	11.600,00	11.600,00
São Paulo/Rio/São Paulo	30	724,50	21.736,00
Belém/Rio/Belém	2	4.030,00	8.060,00
Salvador/Rio/Salvador	1	2.092,00	<u>2.092,00</u>
			43.488,00

b) Pagamento de diárias para os professores convidados que tenham residência fora do Rio de Janeiro.

Para este item estimam-se:

35 diárias à Cr\$ 572,00

Total Cr\$ 20.000,00

2.5.2 OUTROS

Despesas que reflitam necessidades de: Correio, Telefone, Transporte e Comunicações em geral e outras despesas que venham a ser incluídas na categoria de pronto-pagamento pro SERVIÇOS DE TERCEIROS.



PROJETO PEPPE [] [] CURSO AVANÇADO DE EPIDEMIOLOGIA
 RESUMO DO ORÇAMENTO GLOBAL POR FONTE DE FINANCIAMENTO
 PERÍODO DO PROJETO: DE 8 (Mês) 1976 A 12 (Mês) 1976

EM CR\$ MIL

QUADRO 1

FONTE	CONTRAPARTIDA								SOLICITADOS DO FINECT			TOTAIS ANUAIS			TOTAL GERAL DO PROJETO	OBSERVAÇÕES		
	PROGEMITE				OUTROS *				SUBTOTAL DO PERÍODO	1976	19-	19-	SUBTOTAL DO PERÍODO	1976			19-	19-
	1976	19-	19-	SOFA DO PERÍODO	19-	19-	19-	SOFA DO PERÍODO										
1. SISTEMA DE ENVIO																		
1.1. Obras Civis e de Montagem	-																	
1.2. Equipamentos de Pesquisa	-																	
1.3. Material Ferrante (Subtotal 1.3)	-																	
1.3.1. Móveis e Utensílios	30.0			30.0				30.0				30.0					30.0	
1.3.2. Equipamentos Auxiliares	5.0			5.0				5.0				5.0					5.0	
1.4. Documentação (Subtotal 1.4)	-																	
1.4.1. Livros e Periódicos	-								50.0			50.0	50.0				50.0	
1.4.2. Documentos Diversos	15.0			15.0				15.0	15.0			15.0	30.0				30.0	
1.5. Elaboração de Projetos																		
SUBTOTAL 1	50.0			50.0				50.0	65.0			65.0	115.0				115.0	
2. DESPESAS DE OPERAÇÃO																		
2.1. Fiscal (Subtotal 2.1)																		
2.1.1. Científico	535.5			535.5				535.5	15.0			15.0	550.5				550.5	
2.1.2. Técnico	-								90.0			90.0	90.0				90.0	
2.1.3. Administrativo	-								24.0			24.0	24.0				24.0	
2.2. Material de Consumo (Subtotal 2.2)																		
2.2.1. Matéria-prima	-																	
2.2.2. Materiais Diversos	-								10.0			10.0	10.0				10.0	
2.3. Aperfeiçoamento de Pessoal																		
2.4. Assistência Técnica (Subtotal 2.4)																		
2.4.1. Consultoria	-								111.2			111.2	111.2				111.2	
2.4.2. Serviços de Instalação e Manutenção	-																	
2.5. Bens Suplementares (Subtotal 2.5)																		
2.5.1. Viagens	-								63.5			63.5	63.5				63.5	
2.5.2. Outros	10.0			10.0				10.0	20.0			20.0	30.0				30.0	
SUBTOTAL 2	545.5			545.5				545.5	333.7			333.7	879.2				879.2	
TOTAL (1 + 2)	595.5			595.5				595.5	398.7			398.7	994.2				994.2	

(*) Detalhar as despesas provenientes de outras fontes financeiras. Especificar, em quadro suplementar, cada fonte e sua destinação.

PROJETO PEPPE 11.1 - CURSO AVANÇADO DE EPIDEMIOLOGIA
 1.1 - Obras Cíveis e de Montagem

QUADRO 3

(*) D I S C R I M I N A Ç Ã O	ANO DE EXECUÇÃO	UNIDADES (m ² , m ³ , ETC)	QUANTIDADE (ÁREA, VOLUME, ETC)	CUSTO UNITÁRIO ESTIMADO (Cr\$)	CUSTO TOTAL (Cr\$)	FONTES DE RECURSOS	OBS.
Não estão previstas despesas neste item.	-	-	-	-	-	-	-
T O T A L							

(*) Tipo de empreendimento, segundo se trate de construção ou modificação de prédio, obras complementares, montagem ou aquisição de bens imóveis.



QUADRO 4

PROJETO PEPPE 11.1 - CURSO AVANÇADO DE EPIDEMIOLOGIA
1.2 - Equipamentos de Pesquisa

ESPECIFICAÇÃO	ANO DE AQUISIÇÃO	FINALIDADE BÁSICA	CUSTO (Cr\$)	FONTES DE RECURSOS	OBSERVAÇÕES
Não estão previstas despesas neste item.	-	-	-	-	-
T O T A L					899

PROJETO PEPPE IIII - CURSO AVANÇADO DE EPIDEMIOLOGIA
 1.3 - Material Permanente

QUADRO 5

ESPECIFICAÇÃO	ANO DE AQUISIÇÃO	QUANTIDADE	CUSTO UNITÁRIO (Cr\$)	CUSTO TOTAL (Cr\$)	FONTES DE RECURSOS	OBS.
1.3.1 - Móveis e Utensílios						
Móveis para duas salas de aula - Quadro Negro, Mesa, Cadeira e Carteiras.	-	-	-	30.0	FIOCRUZ	Será utilizado o material ENSP.
SUBTOTAL				30.0		
1.3.2 - Equipamentos Auxiliares						
Projeter de Slides	-	-	-	5.0	FIOCRUZ	id.
SUBTOTAL				5.0		
TOTAL (1.3.1 + 1.3.2)				35.0		

PROJETO PEPPE 11.1 - CURSO AVANÇADO DE EPIDEMIOLOGIA

1.4 - Documentação

1.4.1 - Livros e Periódicos

QUADRO 6

CAMPO CIENTÍFICO	ANO DE AQUISIÇÃO	LIVROS (VOLUMES)	CUSTO (Cr\$)	PERIÓDICOS ASSINATURAS	CUSTO (Cr\$)	CUSTO TOTAL (Cr\$)	FONTES DE RECURSOS	OBSERVAÇÕES
Livros, Periódicos e outras publicações especializadas.	1976	-	50.0	-	-	50.0	FNDCT	Estas aquisições ficarão fazendo parte da futura Biblioteca do PEPPE/PESES após o término do curso.*/
Subtotal						50.0		

1.4.2 - Documentos Diversos

CAMPO CIENTÍFICO	ANO DE AQUISIÇÃO	ESPECIFICAÇÃO	QUANTIDADE	CUSTO UNITÁRIO (Cr\$) (*)	CUSTO TOTAL (Cr\$)	FONTES DE RECURSOS	OBSERVAÇÕES
Apostilas e artigos científicos; Cópias de Material Didático e Científico.	1976	Material Mimeo grafado e xero grafado.	-	-	15.0	FNDCT	-
	1976				15.0	FIOCRUZ	-
Subtotal					30.0		
TOTAL (1.4.1 + 1.4.2)					80.0		

(*) Ver notas explicativas.

*/ Ver notas explicativas no texto.



QUADRO 7

PROJETO PEPPE 11.1 - CURSO AVANÇADO DE EPIDEMIOLOGIA
1.5 - Elaboração de Projetos

ESPECIFICAÇÃO	ANO	FIRMA RESPONSÁVEL	Nº DE REGIS - TRO DA CONSUL TORA NA FINEP	PRAZO DE DURAÇÃO	CUSTO (Cr\$)	FONTES DE RECURSOS	OBS.
Não estão previstas despesas neste item.	-	-	-	-	-	-	
T O T A L							902

QUADRO 8

PROJETO PEPPE 11.1 - CURSO AVANÇADO DE EPIDEMIOLOGIA
 2.1.1 - Pessoal Científico - Despesa por Pessoa
 (*) Subprojeto ... Ano 1976 (08-12/76)

PESSOAL CIENTÍFICO			DESPESAS EM BASE MENSAL			COMPOSIÇÃO POR FONTE (***)			(4)	(5)	OBSERVAÇÕES
NOME	QUALIFICAÇÃO	CARGO	(1) SALÁRIO MENSAL BRUTO	(2) ENCARGOS SOCIAIS (**)	(3) DESPESA (1) +(2)	FNDCT	PROPONEN TE	OUTRAS (Especificar)	MESES DE TRABALHO NO ANO	DESPESA NO ANO Cr\$ (3) x(4)	
EDUARDO DE AZEREDO COSTA	EPIDEM.	Coord.	21.9	-	21.9	3.0*	18.9	-	5	109.5	
JOIR GONÇALVES DA FONTE	"	Prof.	22.6	-	22.6	-	22.6	-	5	113.0	
ANASTACIO FERREIRA MORGADO	"	"	11.3	-	11.3	-	11.3	-	5	56.5	
SIMÃO LUKOWIECKI	"	"	11.3	-	11.3	-	11.3	-	5	56.5	
ISNARD ALVES CABRAL	ESTATIST.	"	13.7	-	13.7	-	13.7	-	5	68.5	
TAKUMI IGUCHI	"	"	11.3	-	11.3	-	11.3	-	5	56.5	
ARLINDO FABIO GOMES DE SOUZA	SOCIÓLOGO	"	18.0	-	18.0	-	18.0	-	5	90.0	
TOTAIS						3.0	107.1	-	X	550.5	X.

(*) Um quadro para cada ano por subprojeto

(**) Nesta coluna, registrar o valor dos encargos sociais (p. ex.: FGTS, INPS devido legalmente pela Instituição, 13º salário) a cargo do empregador calculados sobre o salário de cada pessoa, segundo os critérios vigentes na instituição.

(***) Registrar em cada coluna a participação das diversas fontes no pagamento dos salários mais encargos sociais (Despesa Mensal). Quando os limites estabelecidos pelas diversas fontes para o financiamento dos encargos sociais se situarem abaixo do percentual efetivamente pago pela instituição proponente, esta deve arcar com responsabilidade de completar o valor restante.

* Gratificação por Coordenação.

PROJETO PERPE IL.1 - CURSO AVANÇADO DE EPIDEMIOLOGIA
 2.1.2 - Pessoal Técnico - Despesa por Pessoa
 (*) - Subprojeto _____ Ano 1976 (08- 12/76)

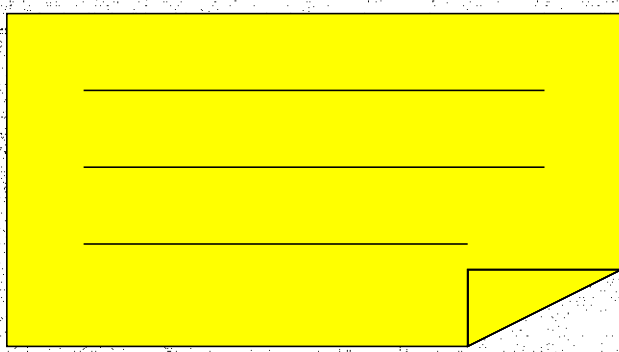
QUADRO 9

PESSOAL TÉCNICO			DESPESAS EM BASE MENSAL			COMPOSIÇÃO POR FONTE(***)			(4)	(5)	OBSERVAÇÕES
N O M E	QUALIFICAÇÃO	CARGO	(1) SALÁRIO MENSAL BRUTO	(2) ENCARGOS SOCIAIS (**)	(3) DESPESA (1)+(2)	FNDCT	PROPONENTE	OUTRAS (Especificar)	MÊSES DE TRABALHO NO ANO	DESPESA NO ANO Cr\$ (3)X(4)	
MARIA ISABEL CAMPOS ADRADOS	Médico	Estagiário	6.0	-	6.0	6.0	-	-	5	30.0	Pessoal contratado por prestação de serviços. Sem encargos sociais.
DIANA MAUL DE CARVALHO	Médico	"	6.0	-	6.0	6.0	-	-	5	30.0	
CARLOS HENRIQUE KLEIN	Médico	"	6.0	-	6.0	6.0	-	-	5	30.0	
T O T A I S						18.0			x	90.0	x

(*) Um quadro para cada ano por subprojeto.

(**) Nesta coluna, registrar o valor dos encargos sociais (p. ex.: FGTS, INPS devido legalmente pela Instituição, 13º Salário) a cargo do empregador calculados sobre o salário de cada pessoa, segundo os critérios vigentes na instituição.

(***) Registrar em cada coluna a participação das diversas fontes no pagamento dos salários mais encargos sociais (Despesa Mensal). Quando os limites estabelecidos pelas diversas fontes para o financiamento dos encargos sociais se situarem abaixo do percentual efetivamente pago pela instituição proponente, esta deve arcar com responsabilidade de completar o valor restante.



QUADRO 10

PROJETO PEPPE 11.1 - CURSO AVANÇADO DE EPIDEMIOLOGIA
2.1.3 - Pessoal Administrativo - Despesa por Pessoa
(*) Ano 1976

PESSOAL ADMINISTRATIVO			DESPESAS EM BASE MENSAL			COMPOSIÇÃO POR FONTE (***)			(4)	(5)	OBSERVAÇÕES
NOME	QUALIFICAÇÃO	CARGO	(1) SALÁRIO MENSAL BRUTO	(2) ENCARGOS SOCIAIS (**)	(3) DESPESA (1) + (2)	FUNDT	PROPOMEN TE	OUTRAS (Especificar)	MESES DE TRABALHO NO ANO	DESPESA NO ANO Cr\$ (3)x(4)	
VERA LÚCIA RODRIGUES BRAVO	Secretária, Nível médio.	ID.	4.8	-	4.8	4.8	-	-	5	24.0	Sem encargos sociais.
TOTAIS						4.8	-	-	x	24.0	x

(*) Um quadro para cada ano por subprojeto.

(**) Nesta coluna, registrar o valor dos encargos sociais (p.ex.: FGTS, INPS devido legalmente pela Instituição, 13º Salário) a cargo do empregador calculados sobre o salário de cada pessoa, segundo os critérios vigentes na instituição.

(***) Registrar em cada coluna a participação das diversas fontes no pagamento dos salários mais encargos sociais (Despesa Mensal). Quando os limites estabelecidos pelas diversas fontes para o financiamento dos encargos sociais se situarem abaixo do percentual efetivamente pago pela instituição proponente, esta deve arcar com responsabilidade de completar o valor restante.

PROJETO PEPPE 11.1 - CURSO AVANÇADO DE EPIDEMIOLOGIA
2.2 - Material de Consumo

QUADRO 11

ESPECIFICAÇÃO	ANO DE AQUISIÇÃO	QUANTIDADE	CUSTO UNITÁRIO (Cr\$)	CUSTO TOTAL (Cr\$)	FONTES DE RECURSOS	OBSERVAÇÕES
2.2.1 - <u>Matéria-Prima</u> (*) Não estão previstas despesas neste item.	-	-	-	-	-	-
2.2.2 - <u>Materiais Diversos</u> (**) Para uso corrente no Curso e que não conste do material previsto pela FIOCRUZ.	1976	-	-	10.0	FNDCT	-
Subtotal				10.0		
TOTAL (2.2.1 + 2.2.2)				10.0		

(*) Compreende matérias-primas diretas e indiretas. As primeiras deverão ser especificadas, inclusive por custo unitário, procedência da aquisição e taxa cambial utilizada, quando forem importadas. As indiretas poderão ser quantificadas por grupo de matéria.

(**) Ver notas explicativas.



PROJETO PEPPE 11...1 - CURSO AVANÇADO DE EPIDEMIOLOGIA
2.3 - Aperfeiçoamento de Pessoal

QUADRO 12

N O M E	QUALIFICAÇÃO E CARGO	CARACTERIZAÇÃO DO PROGRAMA					CUSTO (Cr\$) (*)				FONTES DE RECURSOS	OBSERVAÇÕES (**)
		CAMPO DE ESPECIALI ZAÇÃO	NATUREZA	LOCAL	DURAÇÃO (MESES)	INICIO PREVISTO (MES E ANO	1º ANO	2º ANO	3º ANO	TOTAL		
Não estão previstas despesas neste item.												
T O T A L												

(*) Quando se tratar de dispêndio em divisas, indicar a taxa cambial.

(**) Ver notas explicativas.

PROJETO PEPPE 11.1 - CURSO AVANÇADO DE EPIDEMIOLOGIA
2.4 - Assistência Técnica

QUADRO 13

ESPECIFICAÇÃO	A N O	CONSULTOR OU FIRMA RESPON SÁVEL (*)	PRAZO DE	CUSTO (Cr\$)	FONTES DE RECURSOS	OBSERVAÇÕES
2.4.1 - <u>Consultoria Científica e/ou Técnica</u>						
a) Professores convidados para dar aulas no Curso, na categoria de Professor extraordinário.	1976	-	-	81.2	FNDCT	
b) Um consultor científico para colaborar na programação do Curso.	1976	-	2 meses	30.0	FNDCT	
Subtotal				111.2		
2.4.2 - <u>Serviços de Instalação e Manutenção</u>						
- Não estão previstas despesas neste item.	-	-	-	-	-	
Subtotal				-		
TOTAL (2.4.1 + 2.4.2)				111.2		

(*) Ver notas explicativas.

PROJETO PEPPE 11.11 - CURSO AVANÇADO DE EPIDEMIOLOGIA
2.5 - Itens Suplementares

QUADRO 14

ESPECIFICAÇÃO	ANO	QUANTIDADE	CUSTO UNITÁRIO (Cr\$) (*)	CUSTO TOTAL (Cr\$)	FONTES DE RECURSOS	OBSERVAÇÕES
2.5.1 - Viagens						
a) Passagens - via aérea	1976	19	*	43.5	FNDCT	* Ver discriminação no texto explicativo.
b) Diárias	1976	35	0.57	20.0	FNDCT	
Subtotal				63.5		
2.5.2 - Outros: (Especificar)						
Correio, Transporte, Comunicações externas e despesas de pronto-pagamento por serviços de terceiros.	1976	-	-	20.0 10.0	FNDCT FIOCRUZ	
Subtotal				30.0		
TOTAL. (2.5.1 + 2.5.2)				93.5		

(*) Ver notas explicativas.